

2023

RAPPORTO FINANZIARIO

Croce Rossa Svizzera
Associazione cantonale Ticino
Sezione del Sottoceneri



www.crocerossaticino.ch

Rapporto finanziario 2023

Il conto annuale della Croce Rossa Svizzera Sezione del Sottoceneri (CRSS) è stato allestito in conformità degli Swiss GAAP FER e include anche le cifre relative all'associazione Trasporti Croce Rossa Svizzera Luganese - Mendrisiotto e Basso Ceresio.

Il risultato intermedio I dell'attività 2023, escludendo i risultati finanziari, estranei e straordinari, ha evidenziato un aumento delle uscite di CHF 610'238. Il totale dei ricavi ha raggiunto CHF 39'518'541, registrando un incremento di CHF 15'581'186 (+65%) rispetto al 2022. Questo aumento è dovuto principalmente a un incremento dei contributi per CHF 15'389'612, conseguente all'aumento delle attività di integrazione e del numero di richiedenti asilo ospitati nelle strutture e nelle pensioni gestite da CRSS. I costi diretti dei progetti ammontano a CHF 39'266'423, con un incremento di CHF 16'041'625 (+69%) rispetto all'anno precedente. Le principali voci di aumento sono i costi per merci e servizi, e i costi del personale, che complessivamente costituiscono il 94% dell'incremento totale. I costi per la raccolta fondi e la pubblicità, esposti separatamente come richiesto da Zewo, comprendono tutte le spese sostenute durante l'anno per la ricerca di fondi. Nel 2023, questi costi sono stati di CHF 207'133, con un aumento di CHF 87'061 rispetto al 2022, dovuto principalmente a un aumento dei costi del personale di CHF 77'735. I costi amministrativi sono aumentati di CHF 183'380, passando da CHF 471'843 a CHF 655'223. Questo incremento è dovuto principalmente all'assunzione di nuovo personale nell'ambito della riorganizzazione avvenuta nel 2023. Il risultato finanziario mostra una perdita di CHF 42'935, principalmente a causa delle differenze di cambio sulla valuta euro.

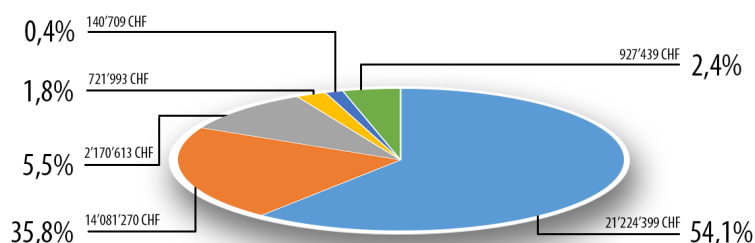
La gestione estranea, come negli anni precedenti, riguarda la gestione degli immobili non legati alle attività dei progetti, mentre il risultato straordinario comprende i ricavi relativi agli anni precedenti. L'esercizio 2023 si conclude con una perdita di CHF 176'920, rispetto alla perdita di CHF 163'442 del 2022.

Il totale di bilancio ammonta a CHF 23'441'276, con il 63% rappresentato dalla sostanza circolante. Gli immobilizzi, pari a CHF 8'783'716, sono finanziati a lungo termine. Il capitale della Sezione rappresenta il 3% del totale di bilancio, ammontando a CHF 653'240.

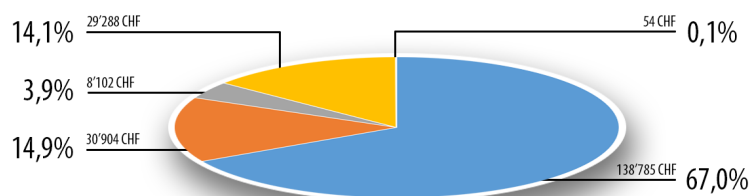
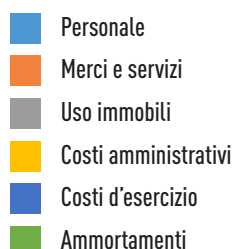
Il personale impiegato a tempo pieno è stato di 224,2 unità, rispetto alle 154 dell'anno precedente. Questo incremento è dovuto principalmente alle nuove assunzioni per i Centri di accoglienza dei Richiedenti l'Asilo.

Il conto annuale e il rapporto di revisione possono essere richiesti alla nostra amministrazione.

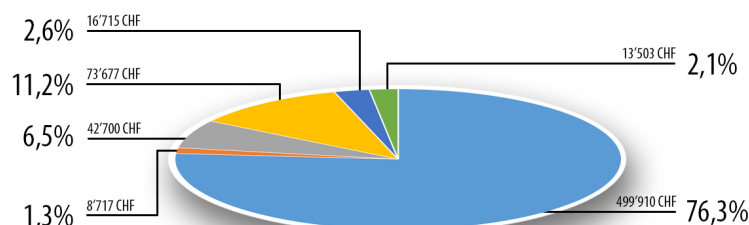
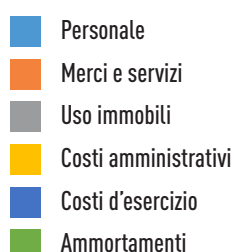
Costi dei progetti 2023



Costi per raccolta fondi e pubblicità 2023



Costi amministrativi 2023



Situazione patrimoniale

	2023 CHF	2022 CHF
Attivi:		
Sostanza circolante	14'657'559	8'222'560
Mezzi liquidi	13'499'613	7'314'321
Investimenti finanziari	2'544	2'544
Crediti e ratei attivi	1'155'402	905'694
Sostanza fissa		
Immobilizzi	8'783'716	9'338'320
TOTALE ATTIVI	23'441'276	17'560'879

Passivi:

Capitale di terzi	21'035'255	15'034'920
Debiti verso terzi a breve e lunga scadenza	19'171'771	13'634'904
Ratei passivi	1'807'686	1'241'836
Accantonamenti	55'799	158'179

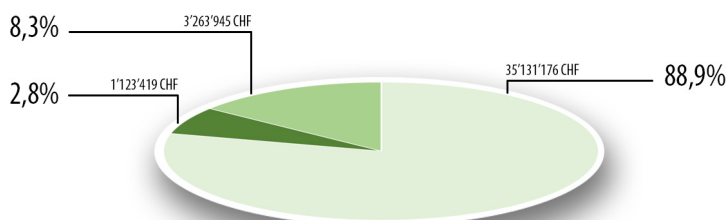
Capitale dei fondi		
Fondi vincolati	1'752'781	1'695'799

Capitale dell'organizzazione	653'240	830'160
Patrimonio libero a inizio esercizio	690'161	
Patrimonio vincolato	140'000	
Perdita d'esercizio	-176'920	

TOTALE PASSIVI	23'441'276	17'560'879
-----------------------	-------------------	-------------------

Ricavi 2023

- Contributi e rimborsi CRS, Cantionali e UFAS
- Donazioni, collette e quote sociali
- Prestazioni di servizio e vendite



Conto Economico per genere di RICAVO/COSTO

	2023 CHF	2022 CHF
Ricavi:		
Ricavi da mandati e raccolte fondi	36'254'595	20'867'436
Contributi e rimborsi CRS, Cantionali e UFAS	35'131'176	19'741'564
Donazioni, collette e quote sociali	1'123'419	1'125'872
Ricavi da prestazioni fornite		
Prestazioni di servizio e vendite	3'263'945	3'069'919
TOTALE RICAVI	39'518'541	23'937'355

Costi:

Costi per progetti e servizi	39'266'423	23'224'798
Personale	21'224'399	13'916'326
Merci e servizi	14'081'270	6'294'906
Uso immobili	2'170'613	1'798'745
Costi amministrativi	721'993	390'921
Costi d'esercizio	140'709	116'515
Ammortamenti	927'439	707'385

Costi per raccolta fondi e pubblicità	207'133	120'072
Personale	138'785	61'050
Merci e servizi	30'904	36'976
Uso immobili	8'102	4'118
Costi amministrativi	29'288	17'575
Costi d'esercizio	54	352
Ammortamenti	-	-

Costi amministrativi	655'223	471'843
Personale	499'910	346'395
Merci e servizi	8'717	104
Uso immobili	42'700	53'330
Costi amministrativi	73'677	42'266
Costi d'esercizio	16'715	19'724
Ammortamenti	13'503	10'024

TOTALE COSTI	40'128'779	23'816'712
---------------------	-------------------	-------------------

RISULTATO INTERMEDIO I	-610'238	120'643
-------------------------------	-----------------	----------------

Risultato finanziario	-42'935	-52'194
Risultato estraneo	33'042	43'134
Risultato straordinario	273'304	95'111

RISULTATO INTERMEDIO II	-346'827	206'694
--------------------------------	-----------------	----------------

Variazione dei fondi vincolati	169'907	-370'136
--------------------------------	---------	----------

RISULTATO DEL PERIODO I	-176'920	-163'442
--------------------------------	-----------------	-----------------

Attribuzioni		
al capitale generato vincolato		
al capitale generato libero	176'920	163'442

RISULTATO DEL PERIODO II	-	-
---------------------------------	----------	----------

Volontario? Volentieri!

Contattaci allo 091 973 23 33
www.crocerossaticino.ch/volontario

Vuoi sostenerci? ccp 69-2821-9

Grazie! Ogni contributo è un dono prezioso
per le famiglie in difficoltà!

www.crocerossaticino.ch/donazione

Newsletter

*Iscriviti alla nostra newsletter
per restare aggiornato su tutte le ultime novità,
ricevere in anteprima la programmazione degli eventi,
scoprire i nuovi progetti e i nuovi servizi
a favore della popolazione locale
e molto altro ancora!*



ISCRIVITI ORA!

Croce Rossa Svizzera 
Associazione cantonale Ticino
Sezione del Sottoceneri

Croce Rossa Svizzera - Sezione del Sottoceneri

Via alla Campagna 9
6900 LUGANO
Tel. 091 973 23 23
info@crocerossaticino.ch

Seguici su



WWW.CROCEROSSATICINO.CH